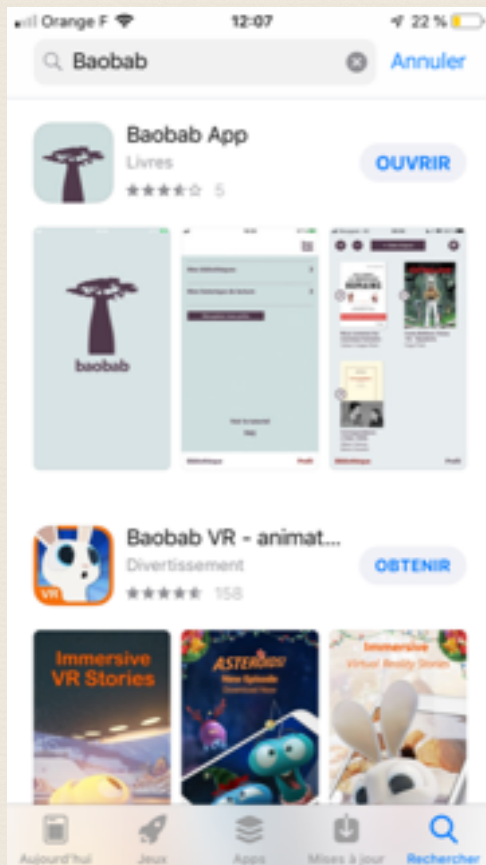


## COMMENT TELECHARGER BAOBAB ?

Pour télécharger l'application Baobab, vous devez aller sur Appstore ou le Playstore :

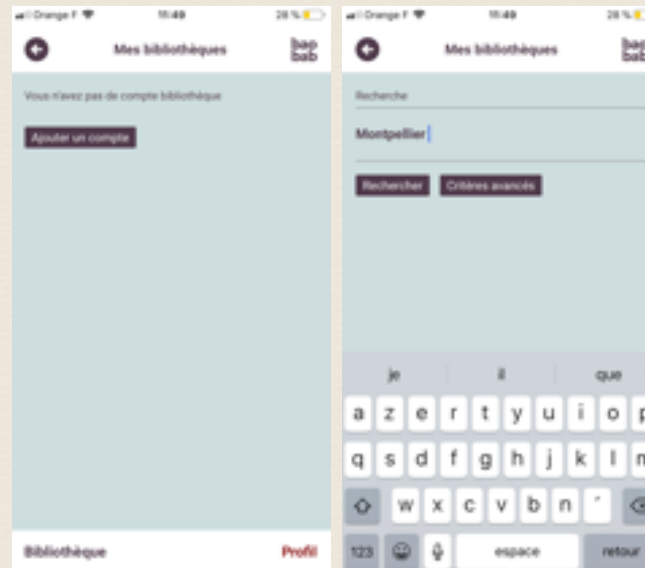
Rechercher et télécharger l'application Baobab puis l'ouvrir :



## COMMENT S'IDENTIFIER SUR BAOBAB ?

A l'ouverture de l'application vous devez configurer votre profil.

Il suffit d'appuyer sur « Profil », ensuite appuyer sur « Ajouter un compte ». Ou directement vous appuyez sur « Vous n'avez pas encore de livres dans votre bibliothèque Ajouter un compte »



Dans recherche : vous tapez « Montpellier ».

Vous obtenez « MEDIATHEQUES DE MONTPELLIER MEDITERRANEE METROPOLE ».

Appuyer sur le + de « MEDIATHEQUES DE MONTPELLIER MEDITERRANEE METROPOLE », vous avez plusieurs informations :

La bibliothèque

Adresse de la bibliothèque

L'identifiant de la bibliothèque

L'identifiant usager

Le mot de passe



Remplir les champs suivants :

Identifiant usager : Numéro de la carte d'utilisateur

Mot de passe : JJMMAA et les deux premières lettres du nom de famille.

## COMMENT EMPRUNTER UN LIVRE NUMERIQUE ?

Vous devez vous identifier sur le site <https://mediatheques.montpellier3m.fr>.

Appuyer sur « SE CONNECTER ».

Remplir les champs suivants :

Identifiant usager : Numéro de la carte d'utilisateur

Mot de passe : JJMMAA et les deux premières lettres du nom de Famille.


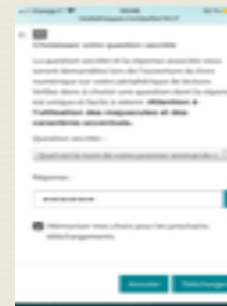
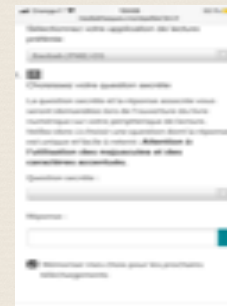
Effectuer votre recherche de livres numériques.

Quand vous avez le livre numérique qui vous intéresse , appuyer sur « Plus d'infos ».

Vous devez faire défiler la page pour trouver « Se procurer le document » vous pouvez appuyer sur « télécharger ».



Une fenêtre va apparaître pour vous demander de valider votre emprunt puis de sélectionner l'application qui va vous permettre de lire ce livre numérique et deux autres champs .



Pour télécharger de nouveau un livre numérique , voir compte lecteur > emprunts numériques > prêts.

Vous pouvez appuyer sur Télécharger

ou

Vous pouvez cliquer sur Actions > Télécharger .

Pour modifier les « Préférences de lecture » , voir compte lecteur > emprunts numériques.



## COMMENT RESTITUER UN DOCUMENT SUR BAOAB ?

Vous devez ouvrir le livre, appuyer sur la partie supérieure de l'écran, vous appuyez sur « informations » , faire défiler la page pour sélectionner « Restituer maintenant »

